



¡Hazlo Simple!

Inscríbete o actualiza tu registro por primera vez en estos sencillos pasos.



Valledupar Avanza
Alcaldía Municipal



FISCO®

LA TRANQUILIDAD DE ESTAR AL DÍA EN
TUS OBLIGACIONES



Guía para el registro en el impuesto de industria y comercio de **PERSONAS JURÍDICAS**

Sabemos lo importante que eres para el desarrollo de Valledupar, por eso, **queremos ofrecerte lo mejor.**

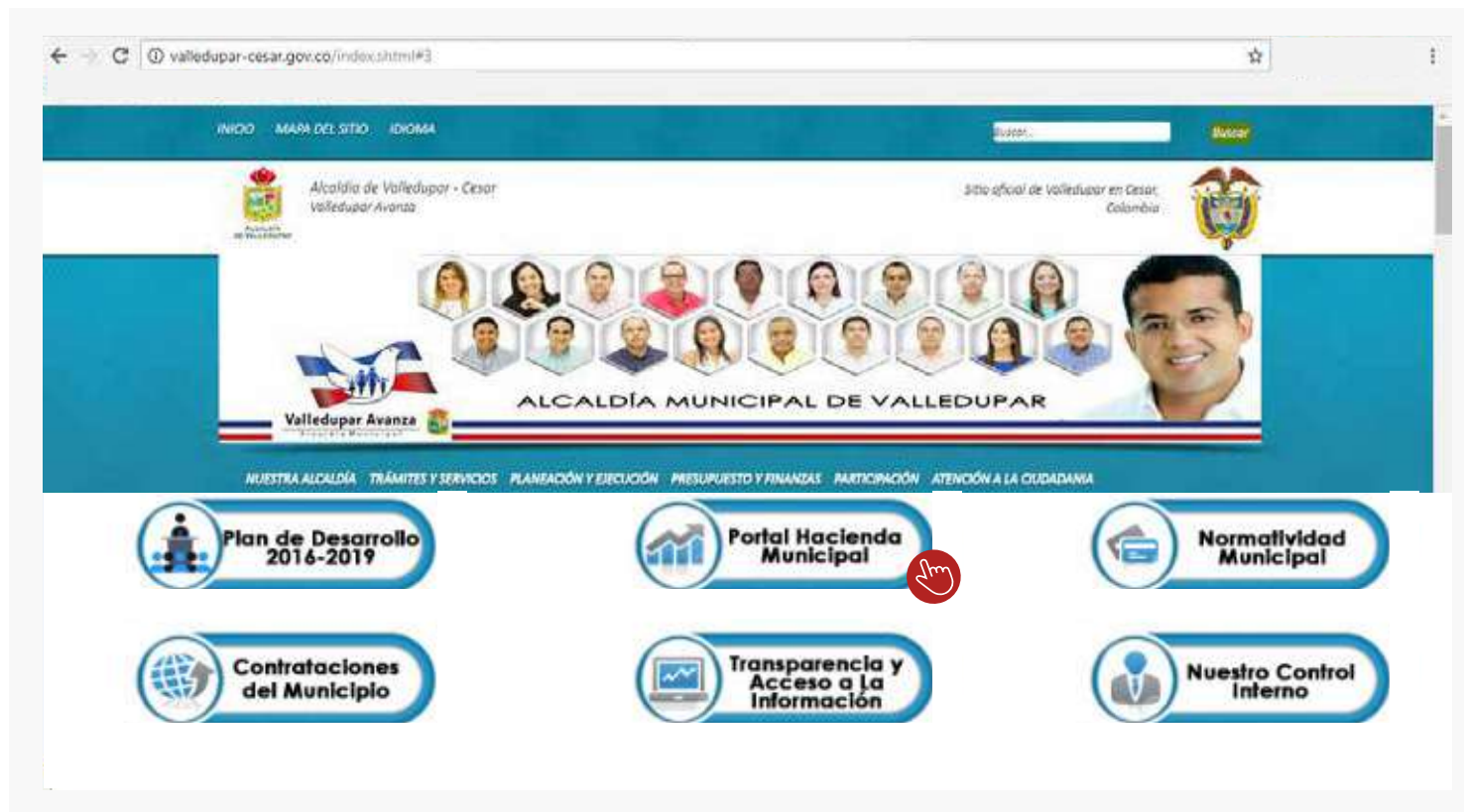
A partir de que te inscribas o actualices el registro, te enviaremos tu *usuario y contraseña* para que realices todos tus trámites **desde donde te encuentres.**

Podrás diligenciar, firmar, presentar y pagar electrónicamente las declaraciones del impuesto de industria y comercio, delineación urbana, alumbrado público, y contribución especial, entre otras, actualizar el registro cada vez que surja un cambio, solicitar facilidades de pago, realizar solicitudes especiales, consultar el estado de cuenta, y solicitar devoluciones de saldos a favor, pagos en exceso y pagos de no lo debido, y muchas cosas más.



Paso a Paso para Personas Jurídicas

1. Ingresa a: www.valledupar-cesar.gov.co
2. Haz Clic en el botón de **Portal de Hacienda Municipal**



Paso a Paso para Personas Jurídicas

Busca y Haz Clic en el botón **FISCO**.

SECRETARIA DE HACIENDA MUNICIPAL

Valledupar Avanza
Alcalde Municipal

Inicio Normatividad Notificaciones Información Financiera Contactenos

IMPUESTO PREDIAL
* Consultar y Liquidar Predios

FISCO®
LA TRANQUILIDAD DE ESTAR AL DÍA EN TUS OBLIGACIONES

OTRAS RENTAS
* Liquidar Rentas

VENTANILLA ÚNICA DE REGISTRO
* Emisión de Paz y Salvo (Solo notarias)

CALENDARIO TRIBUTARIO
* Calendario Tributario 2016 - 2017

DESCARGA FORMATOS
* Guía de formatos para Declaración



Bienvenido! ya estas en FISCO

En nuestra página de inicio, ingresa en la pestaña:

Registro / Solicitud de inscripción o actualización por primera vez de persona Jurídica.

FISCO®

Iniciar Sesión

Valledupar Avanza
Alcaldía Municipal

Inicio Registro Certificaciones Herramientas Consultas Otros

Solicitud de inscripción o actualización por primera vez de persona natural

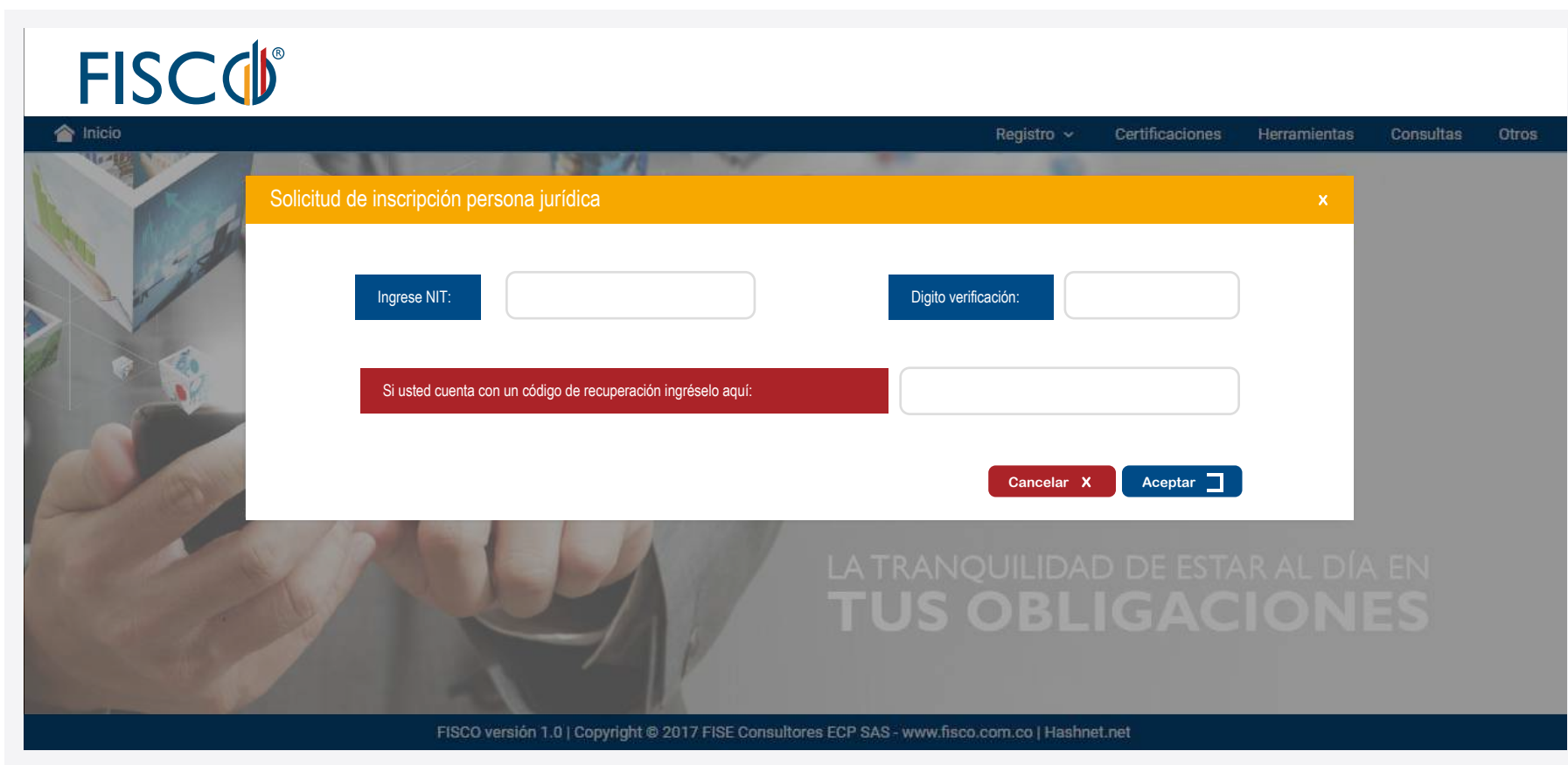
Solicitud de inscripción o actualización por primera vez de persona jurídica

LA TRANQUILIDAD DE ESTAR AL DÍA EN
TUS OBLIGACIONES

FISCO versión 1.0 | Copyright © 2017 FISE Consultores ECP SAS - www.fisco.com.co | Hashnet.net

Solicitud de Inscripción de Persona Jurídica

Ingresa el tipo de documento en el menú desplegable de la pestaña y tus datos de identificación. Si ya estás inscrito utiliza tu código de verificación. (Ver paso 13)



The screenshot displays the FISCO web application interface. At the top left is the FISCO logo. A dark blue navigation bar contains links for 'Inicio', 'Registro', 'Certificaciones', 'Herramientas', 'Consultas', and 'Otros'. A yellow modal window titled 'Solicitud de inscripción persona jurídica' is centered on the screen. It contains three input fields: 'Ingrese NIT:' with a text input, 'Digito verificación:' with a text input, and a red bar with the text 'Si usted cuenta con un código de recuperación ingréselo aquí:' followed by a text input. At the bottom right of the modal are two buttons: 'Cancelar' (red) and 'Aceptar' (blue). The background of the page shows a person's hands holding a smartphone. At the bottom of the page, the text 'LA TRANQUILIDAD DE ESTAR AL DÍA EN TUS OBLIGACIONES' is visible. The footer contains the text 'FISCO versión 1.0 | Copyright © 2017 FISE Consultores ECP SAS - www.fisco.com.co | Hashnet.net'.

Identificación

Inscríbete o Actualiza

tu registro diligenciando estas sencillas fichas.

PREGUNTAS FRECUENTES FAQ



Identificación	Ubicación	Actividades	Obligaciones	Establecimientos	Vinculados	Condiciones	Documentos
Nit <input type="text"/>	DV <input type="text"/>	Razón social (*) <input type="text"/>	Tipo de sociedad (*) SELECCIONAR ▾				
Entidad financiera SELECCIONAR ▾	Fecha de constitución (*) AAA MM DD	Número de matrícula <input type="text"/>	Fecha de matrícula AAA MM DD				

Ayúdanos a mejorar

Cancelar

Guardar

Enviar solicitud

Diligencia los datos solicitados, recuerda que los campos marcados con (*) son obligatorios.

¿Dudas? Consulta el botón Preguntas Frecuentes - FAQ



Ubicación

Ingresar los datos de tu ubicación

Estos datos son muy importantes para que siempre estemos en contacto



PREGUNTAS FRECUENTES FAQ



Identificación	Ubicación	Actividades	Obligaciones	Establecimientos	Vinculados	Condiciones	Documentos
País	Departamento (*)		Municipio (*)	Dirección principal (*)			
<input type="text"/>	<input type="text" value="SELECCIONAR"/>		<input type="text"/>	<input type="text"/>			
Teléfono fijo	Teléfono móvil (*)		Correo electrónico (*)				
<input type="text"/>	<input type="text"/>		<input type="text"/>				

 Ayúdanos a mejorar

Cancelar

Guardar

Enviar solicitud

¡Asegúrate de diligenciar correctamente tu correo electrónico!

Allí te enviaremos tu usuario y contraseña, para que diligencies, firmes electrónicamente, presentes y pagues en línea tus declaraciones tributarias, entre otros servicios ofrecidos por FISCO.



Actividades

Selecciona que tipo de actividad tienes,

(comercial, industrial, servicios, financiera).

Indícanos la fecha de inicio y si la misma es principal.

PREGUNTAS FRECUENTES FAQ



Identificación	Ubicación	Actividades	Obligaciones	Establecimientos	Vinculados	Condiciones	Documentos
Tipo de Actividad	Código de Actividad económica	Fecha de inicio	Principal				
<input type="text"/>	<input type="text"/>	<input type="text"/>	<input type="checkbox"/>				
			<input type="button" value="Agregar"/>				

Ayúdanos a mejorar

¡No olvides presionar en “Agregar”!

Agrega todas las actividades que desarrolles. Recuerda que solo una de ellas es la PRINCIPAL, las demás serán secundarias



Obligaciones

Selecciona el tipo de régimen - contribuyente, al que perteneces

- Régimen Común
- Gran Contribuyente – Contribuyente de ICA
- Gran Contribuyente – No contribuyente de ICA
- Agentes de Retención – Entidades de derecho público
- Otros Contribuyentes – Agentes de Retención

[PREGUNTAS FRECUENTES FAQ](#)

Identificación

Ubicación

Actividades

Obligaciones

Establecimientos

Vinculados

Condiciones

Documentos

Tipo de Régimen - Contribuyente

[Ayúdanos a mejorar](#)[Cancelar](#)[Guardar](#)[Enviar solicitud](#)

Al seleccionar el régimen, FISCO te mostrará las obligaciones asociadas al mismo.



Establecimientos

¿Desarrollas tu actividad en un Establecimiento?

Indícanos sus datos y agrega todos los que tengas en la jurisdicción de nuestro municipio.

[PREGUNTAS FRECUENTES FAQ](#)


Identificación	Ubicación	Actividades	Obligaciones	Establecimientos	Vinculados	Condiciones	Documentos
Tipo de Establecimiento			Nombre Comercial			Fecha de apertura	
<input type="text" value="▼"/>			<input type="text"/>			<input type="text" value="AAA MM DD"/>	
Departamento			Municipio		Dirección		
<input type="text" value="▼"/>			<input type="text"/>		<input type="text"/>		
Actividad Económica					Avisos y tableros		
<input type="text" value="Seleccionar"/>					<input type="text" value="Seleccionar"/>		
							<input type="button" value="Agregar"/>

[Ayúdanos a mejorar](#)
[Cancelar](#)
[Guardar](#)
[Enviar solicitud](#)

Nota:

En caso que desarrolles tu actividad sin establecimiento pero tienes vallas, avisos, tableros, y emblemas en la vía pública, en lugares públicos o privados visibles desde el espacio público, o en vehículos o cualquier otro medio de transporte, selecciona en tipo de establecimiento **“SIN ESTABLECIMIENTO PERO CON AVISOS Y TABLEROS”** de esta forma podremos calcular de forma correcta en tu declaración el impuesto de avisos y tableros.



Vinculados

Agrega los datos del Representante Legal, y si tienes Revisor Fiscal y/o contador.

Identificación	Ubicación	Actividades	Obligaciones	Establecimientos	Vinculados	Condiciones	Documentos
Tipo de Relación		Fecha de inicio		Tipo de identificación		Número de identificación	Fecha de expedición
<input type="text" value="Seleccionar"/>		<input type="text" value="AAA MM DD"/>		<input type="text" value="Seleccionar"/>		<input type="text"/>	<input type="text" value="AAA MM DD"/>
Primer nombre (*)	Segundo nombre (*)	Primer apellido (*)	Segundo apellido (*)	N. de tarjeta profesional			
<input type="text"/>	<input type="text"/>	<input type="text"/>	<input type="text"/>	<input type="text"/>			<input type="text"/>
Departamento		Municipio		Dirección		Teléfono móvil	
<input type="text" value="Seleccionar"/>		<input type="text"/>		<input type="text"/>		<input type="text"/>	
Correo electrónico							
<input type="text"/>							<input type="button" value="Agregar"/>

Le enviaremos a su correo electrónico usuario y contraseña, para que según sea el caso, puedan firmar y presentar las declaraciones tributarias de forma **fácil y segura!**



Condiciones

¿Sabías que en el Estatuto Tributario Municipal pueden existir incentivos fiscales?

Selecciona si aplicas en alguno.

PREGUNTAS FRECUENTES FAQ



Identificación

Ubicación

Actividades

Obligaciones

Establecimientos

Vinculados

Condiciones

Documentos

Descripción de la condición especial

No se han agregado condiciones especiales

Agregar

Ayúdanos a mejorar

Cancelar

Guardar

Enviar solicitud

Nota:

Recuerda que los datos aportados en la solicitud de registro serán verificados por la Administración Tributaria Municipal, y te enviaremos al correo electrónico que hayas registrado, la **APROBACIÓN o RECHAZO** para que subsanes, según sea el caso.



Documentos

¡Ya casi terminamos!

Solo tienes que adjuntar los documentos que automáticamente te solicitamos

PREGUNTAS FRECUENTES FAQ



Identificación	Ubicación	Actividades	Obligaciones	Establecimientos	Vinculados	Condiciones	Documentos
Adjuntar archivos (*) Certificado de existencia y representación legal	<input type="text"/>						Bucar archivo
Adjuntar archivos (*) Cargar la tarjeta profesional del revisor fiscal	<input type="text"/>						Bucar archivo
Adjuntar archivos (*) Cargar documento de identificación de representante legal	<input type="text"/>						Bucar archivo
Adjuntar archivos (*) Cargar la tarjeta profesional del contador	<input type="text"/>						Bucar archivo

Ayúdanos a mejorar

Generar Pdf

Cancelar

Guardar

Enviar solicitud

Los documentos deben subirse en formato **pdf o jpg**.

Asegúrate que el documento de identificación lo envíes en una misma hoja por ambas caras y recuerda que estos documentos nos permiten hacer una validación confiable. **Te pedimos que sean legibles y sin enmendaduras.**



Código de recuperación

¿Que pasa si No tengo toda la información?

No te preocupes, puedes guardar lo que vayas haciendo.

Te daremos un código de recuperación para que cuando lo intentes nuevamente retomes la solicitud.




Solicitud de inscripción persona natural

Tipo de Documento

Identificación:

Si usted cuenta con un código de verificación, ingréselo aquí

Cancelar Aceptar



Valledupar Avanza

Alcaldía Municipal



FISCO[®]
LA TRANQUILIDAD DE ESTAR AL DÍA EN
TUS OBLIGACIONES